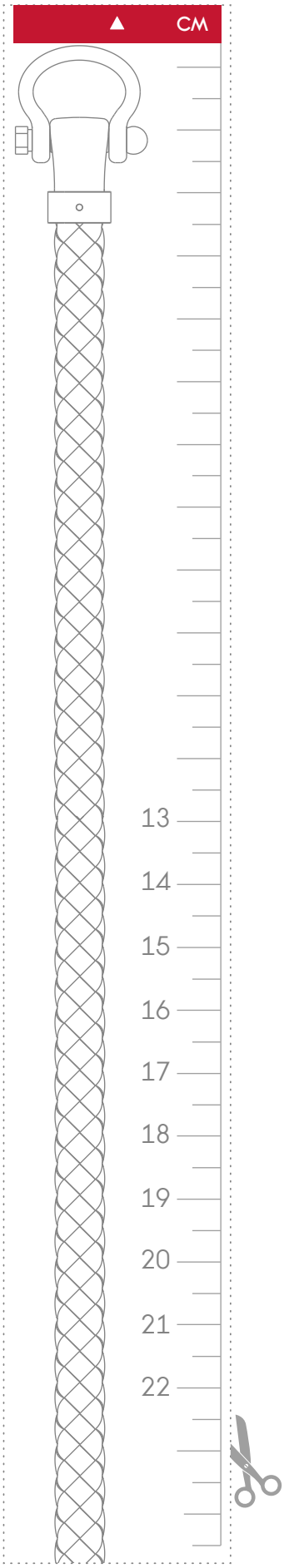

OMEGA

GRÖßENRATGEBER FÜR **SAILING BRACELETS**

Wenn Sie nicht in der Lage sind, diesen Größenratgeber auszudrucken, können Sie auch irgendein anderes Material oder Objekt verwenden, das sich um Ihr Handgelenk wickeln lässt. Halten Sie es so, dass es weder zu locker noch zu fest sitzt, und messen Sie dann die Länge in Zentimetern, um Ihre Armbandgröße zu ermitteln.

1

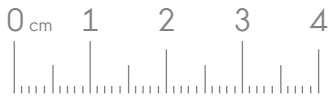

Bitte achten Sie auf das A4-Format, wenn Sie dieses Dokument ausdrucken. Stellen Sie sicher, dass die Seitengröße des Dokuments nicht angepasst wurde **(der Ausdruck muss bei originalem Maßstab von 100 % erfolgen)**. Nehmen Sie dann ein Lineal und messen Sie das Muster (Abbildung 1). Es sollte exakt 4 cm groß sein.

2

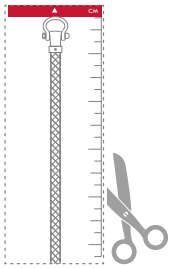

Schneiden Sie das kleine Lineal auf der linken Seite aus und halten Sie es anschließend so eng um Ihr Handgelenk, wie Sie Ihr Armband tragen möchten.

3

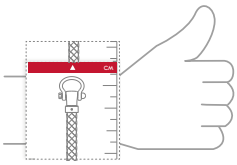

Wenn sich das Lineal in der richtigen Position befindet, notieren Sie sich die Zahl neben der roten Linie: Es handelt sich um die Größe Ihres Handgelenks **(in Zentimetern)**. Schauen Sie in der unten stehenden Tabelle nach, um die Armbandgröße zu finden, die Ihrer Handgelenkgröße entspricht.

	Größenratgeber (Zentimeter)			
Umfang Handgelenk	[12 - 14,5]	[14,5 - 16]	[16 - 18,5]	[18,5 - 20,5]
Armbandgröße	S	M	L	XL

Wenn Sie zwischen zwei Größen schwanken, empfehlen wir Ihnen, die größere Größe zu wählen.