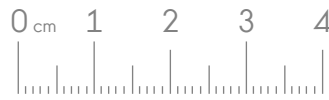


## GUÍA DE TAMAÑOS DE BRAZALETES NÁUTICOS (Ø7,9 MM)

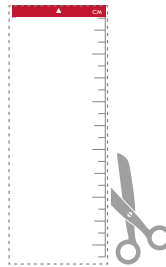
Si no puede imprimir esta guía de tamaños, es posible utilizar cualquier otro material u objeto que pueda rodear su muñeca. Simplemente úselo para encontrar el ajuste correcto y luego mida su longitud en centímetros para encontrar el tamaño de su pulsera.

1



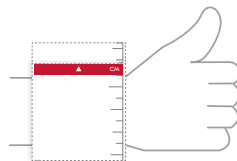
Por favor, respete el formato A4 cuando imprima este documento. Asegúrese de que el documento no está a escala (**debe imprimirse al 100% del tamaño real**). Entonces, tome una regla y mida la muestra (ilustración 1). Debería medir exactamente 4 centímetros.

2



Recorte la pequeña regla de la mano izquierda y luego póngala alrededor de su muñeca, para comprobar lo ajustado que quiere que quede su brazalete.

3



Una vez que la regla esté en la posición correcta, tome nota del número junto a la línea roja: este es el tamaño de su muñeca (**centímetros**). Vea la tabla de abajo para encontrar el tamaño del brazalete que se ajusta a su muñeca.

13  
14  
15  
16  
17  
18  
19  
20  
21  
22



### Guía de tamaños (centímetros)

Tamaño de la muñeca  
Tamaño del brazalete

12 - 14	14,1 - 16	16,1 - 18	18,1 - 20
S	M	L	XL

Si tiene que decidir entre dos tallas, le sugerimos que elija la más grande.