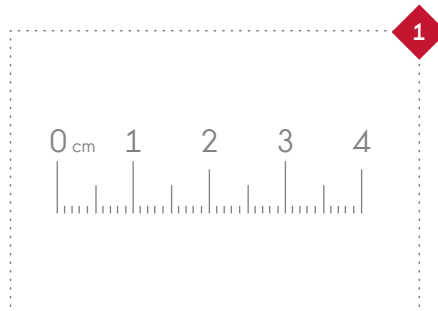
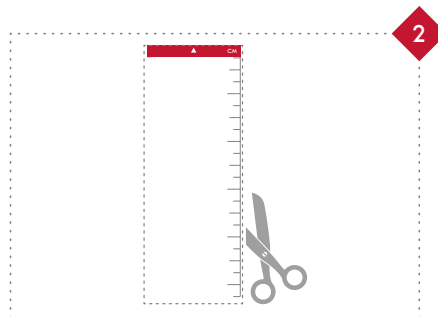


GUIDE DES TAILLES DU BRACELET SAILING FIN (Ø6 MM)

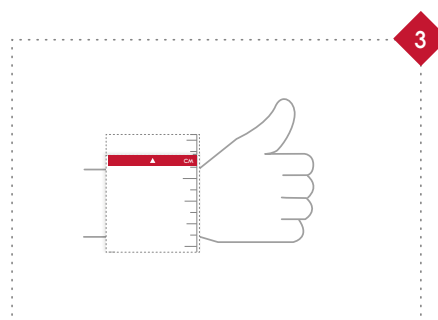
Si vous n'avez pas la possibilité d'imprimer ce guide des tailles, vous pouvez utiliser un morceau de tissu ou tout autre objet permettant de mesurer la circonférence de votre poignet. Servez-vous en pour déterminer la taille qui vous convient, puis mesurez sa longueur en centimètres pour connaître votre taille de bracelet.



1
Veuillez respecter le format A4 lorsque vous imprimez ce document. Veuillez à imprimer ce document en taille réelle (**100 %**), sans mise à l'échelle. Puis mesurez l'échelle à l'aide d'une règle (illustration 1). Elle doit mesurer exactement 4 centimètres.



2
Découpez la petite règle sur le côté gauche, puis enroulez-la autour de votre poignet et serrez-la selon vos préférences.



3
Une fois la règle bien placée, notez le nombre à côté de la ligne rouge : il s'agit de la taille de votre poignet (**en centimètres**). Consultez le tableau ci-dessous pour trouver la taille de bracelet correspondante.

13
14
15
16
17
18
19
20
21
22



Taille de poignet

Taille du bracelet

Guide des tailles (centimètres)			
12 - 14,5	14,6 - 16,5	16,6 - 18,5	18,6 - 20,5
S	M	L	XL

Si vous hésitez entre deux tailles, nous vous conseillons de choisir la plus grande.