

OMEGA

GUIDA ALLE MISURE DEI **BRACCIALI DA VELA SLIM FIT** (Ø6 MM)

Se non ha la possibilità di stampare la guida alle misure, può avvolgere un altro oggetto o materiale attorno al polso. Lo usi per determinare la giusta aderenza, poi ne misuri la lunghezza in cm per trovare la perfetta circonferenza del bracciale.

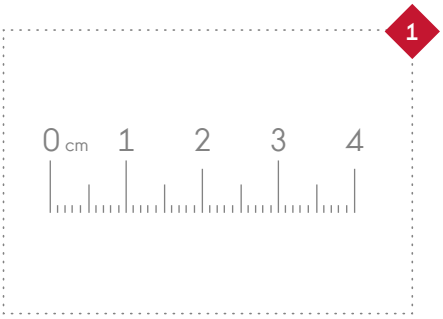

Si assicuri di selezionare il formato A4 in fase di stampa. Il documento deve essere stampato nelle sue dimensioni originali (**scala 100%**). Poi, con un righello misuri il modello (illustrazione 1). Dovrebbe misurare esattamente 4 centimetri.

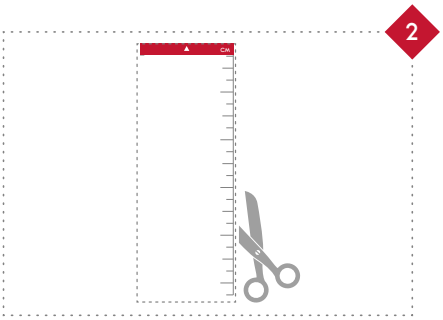

Ritagli il righello sul lato sinistro, lo avvolga attorno al polso, stringendo fino a trovare la misura desiderata.

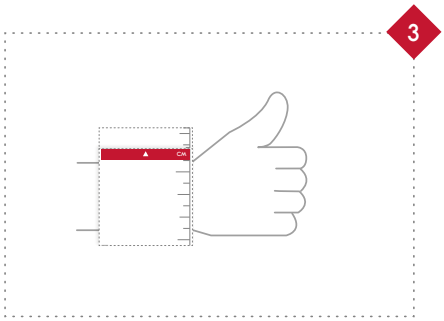

Quando il righello è nella posizione giusta, annoti il numero che trova a fianco alla linea rossa: si tratta della misura del suo polso (**in centimetri**). Consulti la tabella di seguito per trovare la misura del bracciale adatta al suo polso.

	Guida alle misure (centimetri)			
Misura polso	12 - 14,5	14,6 - 16,5	16,6 - 18,5	18,6 - 20,5
Misura bracciale	S	M	L	XL

Se è in dubbio tra due misure di bracciale, le raccomandiamo di optare per la più grande.