

OMEGA

GUIA DE TAMANHOS PARA **PULSEIRAS SAILING SLIM FIT** (Ø6 MM)

Se não conseguir imprimir este guia de tamanhos, é possível usar qualquer outro material ou objeto que possa colocar à volta do seu pulso. Use-o para encontrar o ajuste certo e, em seguida, meça o comprimento em centímetros para encontrar o seu tamanho de pulseira.

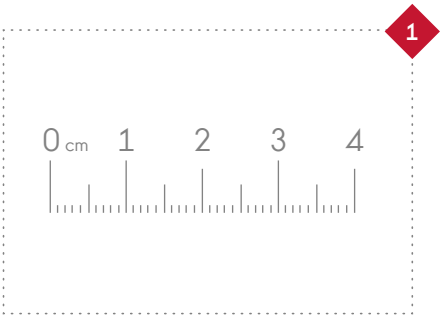

Respeite o formato A4 quando imprimir este documento. Certifique-se de que o documento não está dimensionado (**deve ser impresso em tamanho 100% real**). Em seguida, meça a amostra com uma régua (ilustração 1). Deve medir exatamente 4 centímetros.

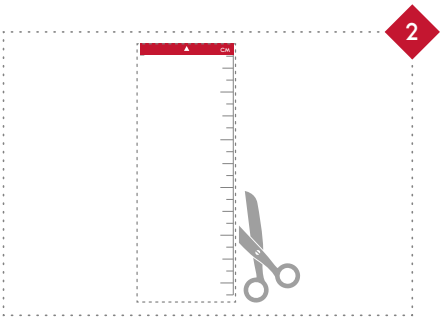

Recorte a pequena régua do lado esquerdo e enrole-a à volta do pulso, simulando o aperto que pretende dar à sua pulseira.

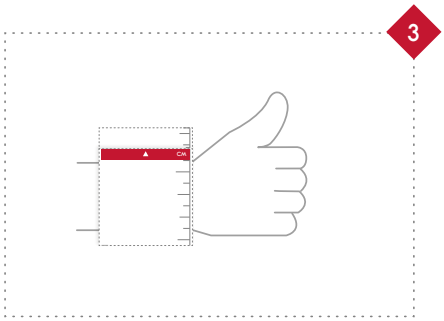

Quando a régua estiver na posição correta, tome nota do número junto à linha vermelha: este é o tamanho do seu pulso (**centímetros**). Consulte a tabela abaixo para encontrar o tamanho de pulseira adequado ao seu pulso.

	Guia de tamanhos (centímetros)			
Tamanho do pulso	12 - 14,5	14,6 - 16,5	16,6 - 18,5	18,6 - 20,5
Tamanho da pulseira	S	M	L	XL

Se tiver que escolher entre dois tamanhos, sugerimos escolher o tamanho maior.