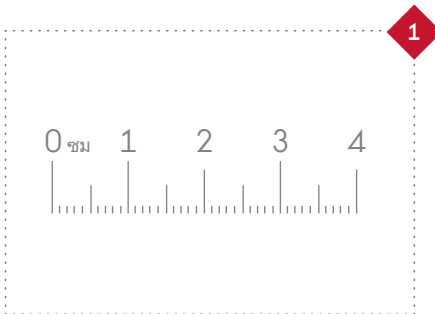


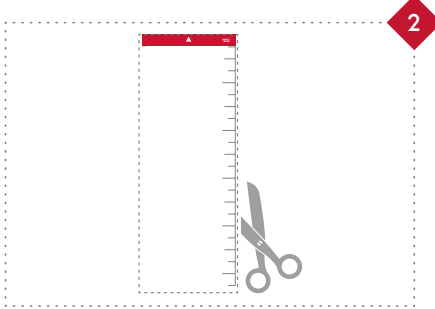
ตารางขนาดกำไลข้อมือ SAILING
(Ø7.9 มม.)

หากไม่สามารถพิมพ์ตารางขนาดนี้ออกมาได้ สามารถใช้วัสดุหรือสิ่งที่สามารถพันรอบข้อมือคุณทดแทนได้ในการวัดระดับการสวมใส่ที่เหมาะสม จากนั้นวัดความยาวเป็นเซนติเมตรเพื่อหาขนาดของข้อมือของคุณ



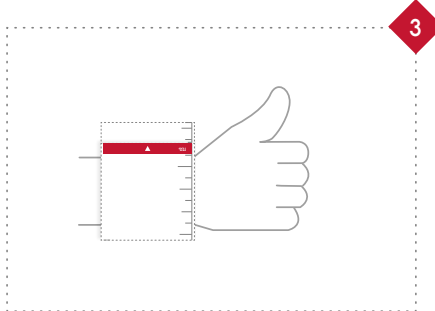
1

กรุณาใช้ฟอรัม A4 ในการพิมพ์เอกสารนี้ และแน่ใจว่าไม่มีการปรับสัดส่วนของเอกสาร (ต้องพิมพ์ตามขนาดจริงที่ 100% เท่านั้น) จากนั้นใช้ไม้บรรทัดเพื่อวัดขนาดตัวอย่าง (รูปที่ 1) ซึ่งควรวัดได้ 4 เซนติเมตรพอดี



2

ตัดส่วนที่เป็นไม้บรรทัดขนาดเล็กทางด้านซ้ายมือออกมา จากนั้นพันเข้ากับข้อมือของคุณ และลองกะความแน่นในการสวมกำไลข้อมือให้พอดี



3

เมื่อไม้บรรทัดอยู่ในตำแหน่งที่ถูกต้องแล้ว ให้จดตัวเลขที่อยู่ถัดจากเส้นสีแดงไว้ นี่คือขนาดข้อมือของคุณ (เซนติเมตร) ดูตารางทางด้านล่างเพื่อหาขนาดกำไลข้อมือที่พอดีกับข้อมือของคุณ

13
14
15
16
17
18
19
20
21
22



ตารางไซส์ (เซนติเมตร)

ขนาดข้อมือ

12 - 14

14,1 - 16

16,1 - 18

18,1 - 20

ขนาดกำไลข้อมือ

S

M

L

XL

หากคุณไม่แน่ใจระหว่างสองขนาด เราขอแนะนำให้คุณเลือกขนาดที่ใหญ่กว่า