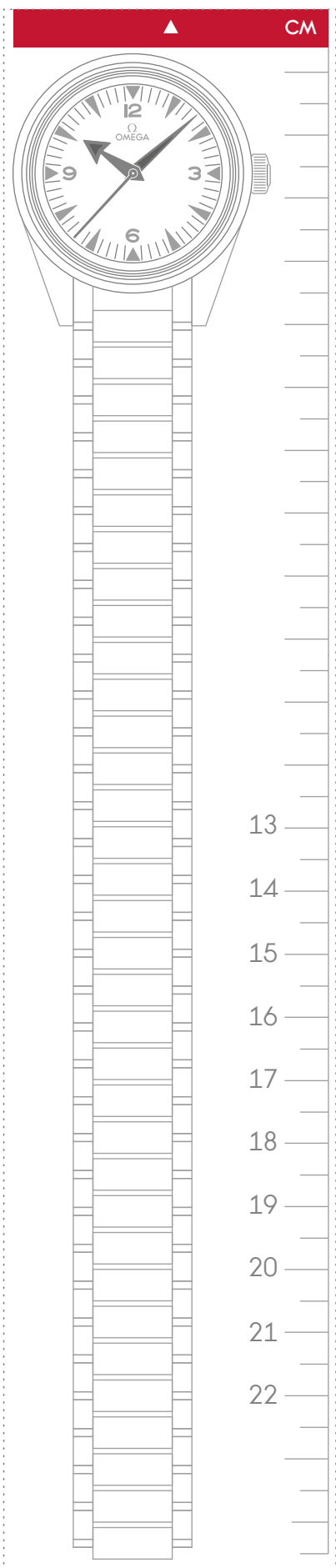




## 錶鏈尺寸指南

如果您無法列印此尺寸指南，請使用其他可環繞手腕的材料或物品進行度量。只須找出合適的鬆緊度，然後以公分為單位量度其長度，得出您的手腕尺寸。

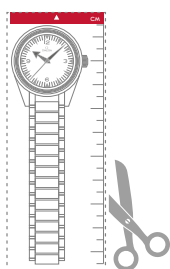


1



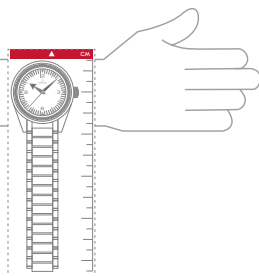
列印此檔案時請務必使用A4格式。確保此檔案未進行縮放（以100%比例的真实尺寸進行列印）

2




以100%的比例列印此檔案，並剪下左側的小尺子。

3



將錶盤圖像放在手腕的外側，然後將尺子環繞在手腕上，模擬您理想中腕錶的鬆緊度。

4



將尺子放在正確的位置後，記下紅線旁的數字：這是適合您的錶帶尺寸。