







CONSTELLATION
CONSTELLATION QUARTZ 24 MM
Acero con Acero

Calibre
1376

123.10.24.60.05.002

-  Quartz
-  Sapphire crystal
-  Anti-reflective treatment
-  Water-Resistant to a relative pressure of 10 bar (100 metres/330 feet)



FUNCIONES DEL RELOJ

La corona tiene 2 posiciones:

- 1. Posición normal, de uso:** la corona ajustada contra la caja garantiza su hermetismo.
- 2. Puesta en hora:** horas-minutos. Tire de la corona hasta la posición 2. Gírela en uno u otro sentido. Pulse la corona hasta la posición 1.

