








CONSTELLATION  
CONSTELLATION QUARTZO 24 MM  
Aço em aço

Calibre  
**1376**

123.15.24.60.51.002

-  Quartz
-  Sapphire crystal
-  Anti-reflective treatment
-  Watch with diamond(s)
-  Water-Resistant to a relative pressure of 10 bar (100 metres/330 feet)



## FUNÇÕES DO RELÓGIO

A coroa tem 2 posições:

**1. Posição normal de uso:** quando junto à caixa, a coroa garante a resistência do relógio à água.

**2. Acertar a hora:** horas – minutos. Puxar a coroa para a posição 2, rodar a coroa para a frente ou para trás. Voltar a colocar a coroa na posição 1.

