










## SEAMASTER

DIVER 300M QUARTZ 28 MM

Acier sur acier

Calibre  
**1424**

2224.80.00

-  Quartz
-  Time zone function
-  Battery end-of-life indicator
-  Sapphire crystal
-  Anti-reflective treatment
-  Screw-in crown
-  Water-Resistant to a relative pressure of 30 bar (300 metres/1000 feet)



### FONCTIONS MONTRE

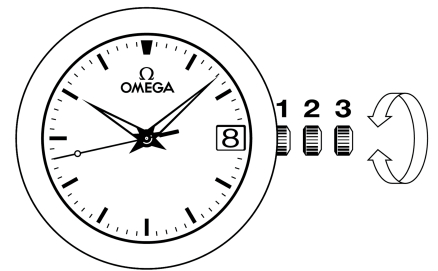
La couronne a 3 positions :

**1. Position normale, au porter :** la couronne repoussée contre le boîtier garantit l'étanchéité.

**2. Fuseau horaire et correction de la date :** tirer la couronne en position 2. Tourner la couronne en avant ou en arrière, l'aiguille des heures avance ou recule par saut de 1 heure. Le passage de l'aiguille à minuit corrige la date en avant ou en arrière. Repousser la couronne en position 1.

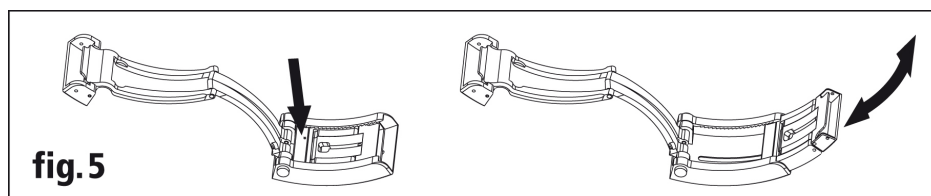
**3. Mise à l'heure :** heures - minutes - secondes. Tirer la couronne en position 3. L'aiguille des secondes s'arrête. Tourner la couronne en avant ou en arrière. Synchroniser la seconde en poussant la couronne en position 1 au top horaire.

La fin de vie de pile est indiquée par des sauts de 4 secondes de l'aiguille des secondes. La montre fonctionnera encore quelques jours, mais la pile devrait être aussitôt retirée et remplacée par un agent de service OMEGA agréé.



### BOUCLES DÉPLOYANTES

Utilisation du réglage fin de la longueur (fig. 5)



## Utilisation de l'extension plongeur (fig. 6)

Remarque : pour replier l'extension plongeur, il est important de repasser par la fig. 6.2 (extension plongeur perpendiculaire au couvercle du fermail).

