














## SEAMASTER

AQUA TERRA 150M OMEGA CO-AXIAL JOUR-DATE 41,5 MM

Acier - or rouge sur Acier - or rouge

Calibre  
**8602**

231.20.42.22.06.001

-  Co-Axial escapement
-  Si14 silicon balance spring
-  Automatic
-  Chronometer
-  Day-Date
-  Sapphire crystal
-  Anti-reflective treatment on both sides
-  Sapphire crystal case back
-  Screw-in crown
-  Gold 750‰ (18K)
-  Water-Resistant to a relative pressure of 15 bar (150 metres/500 feet)



## FONCTIONS MONTRE

La couronne a 3 positions :

**1. Position normale, au porter :** la couronne repoussée contre le boîtier garantit l'étanchéité.

**Remontage occasionnel :** si la montre n'a pas été portée depuis 55 heures ou plus, remonter la montre avec la couronne en position 1.

**2. Correction de la date :** tirer la couronne en position 2. Tourner la couronne en avant pour modifier la date, ou en arrière pour modifier le jour. Repousser la couronne en position 1.

*Attention : Ne pas sortir du mode correction tant que les affichages (jour et date) ne sont pas centrés dans les guichets.*

**3. Mise à l'heure :** heures – minutes – secondes. Tirer la couronne en position 3. L'aiguille des secondes s'arrête. Tourner la couronne en avant ou en arrière. Synchroniser la seconde en poussant la couronne en position 1 au top horaire.

*Attention : lors de la correction du jour et de la date en arrière en mode de mise à l'heure, il est nécessaire de revenir jusqu'à 14 heures pour garantir le passage du jour et de la date.*

