














海马系列

AQUA TERRA 150米 欧米茄43毫米同轴年历腕表
精钢-红金表壳 搭配 精钢-红金表壳

机芯
8601

231.20.43.22.06.002

-  Co-Axial escapement
-  Si14 silicon balance spring
-  Automatic
-  Chronometer
-  Annual calendar
-  Sapphire crystal
-  Anti-reflective treatment on both sides
-  Sapphire crystal case back
-  Screw-in crown
-  Gold 750‰ (18K)
-  Water-Resistant to a relative pressure of 15 bar (150 metres/500 feet)



一般功能

錶冠的三個位置：

1. 正常位置（平時佩戴時錶冠的位置）：錶冠按緊於錶殼中，可達到防水效果。

不定時上鏈：手錶如超過55小時未被佩戴，將錶冠處於位置1，為手錶上鏈。

2. 調校日曆：將錶冠拉出至位置2，向前撥動錶冠調校日期，向後撥動錶冠校準月份，然後將錶冠按回至位置1。

說明：每逢2月28日或29日（視乎年份為閏年與否），需校準1至2天的日差（錶冠處於位置2），校準日期之前最好先校準時分。在0時至10時之間調校日期，第一次跳動所需要的力量較往後的跳動為強。

注意：日期和星期顯示未處於視窗中央時，切勿離開調校模式。

3. 調校時間：時-分-秒。將錶冠拉出至位置3，此時秒針停止運行，然後前後轉動錶冠。校準秒針方法，只需根據報時訊號同時將錶冠按回至位置1。

注意：用調校時間功能向後校準日期時，需將時間倒撥至下午2點，才能得到日期變更的準確過渡。

