



海马系列

AQUA TERRA 150米 欧米茄38.5毫米同轴年历腕表
精钢-红金表壳 搭配 皮革表带

机芯
8601

231.23.39.22.06.001

- Co-Axial escapement
- Si14 silicon balance spring
- Automatic
- Chronometer
- Annual calendar
- Sapphire crystal
- Anti-reflective treatment on both sides
- Sapphire crystal case back
- Screw-in crown
- Gold 750‰ (18K)
- Water-Resistant to a relative pressure of 15 bar (150 metres/500 feet)



一般功能

錶冠的三個位置：

1. 正常位置（平時佩戴時錶冠的位置）：錶冠按緊於錶殼中，可達到防水效果。

不定時上鏈：手錶如超過55小時未被佩戴，將錶冠處於位置1，為手錶上鏈。

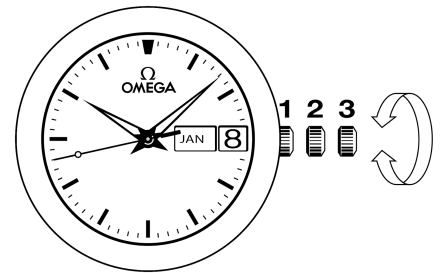
2. 調校日曆：將錶冠拉出至位置2，向前撥動錶冠調校日期，向後撥動錶冠校準月份，然後將錶冠按回至位置1。

說明：每逢2月28日或29日（視乎年份為閏年與否），需校準1至2天的日差（錶冠處於位置2），校準日期之前最好先校準時分。在0時至10時之間調校日期，第一次跳動所需要的力量較往後的跳動為強。

注意：日期和星期顯示未處於視窗中央時，切勿離開調校模式。

3. 調校時間：時-分-秒。將錶冠拉出至位置3，此時秒針停止運行，然後前後轉動錶冠。校準秒針方法，只需根據報時訊號同時將錶冠按回至位置1。

注意：用調校時間功能向後校準日期時，需將時間倒撥至下午2點，才能得到日期變更的準確過渡。



摺疊式錶扣

開啟 (fig. 1) : 開啟錶扣, 只需按壓歐米茄扣環兩側的按鈕並向上拉。

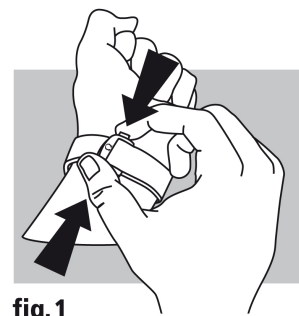


fig.1

關閉 (fig. 2) : 將手錶佩戴於手腕上, 以拇指壓緊錶扣, 直至聽到喀嚓聲。
(fig. 2)

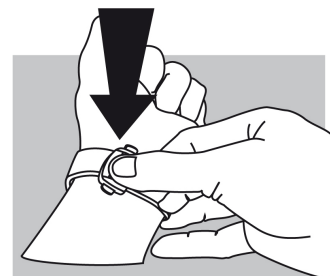


fig.2

調校長度 (fig. 3) : 鬆開兩邊的環扣夾座 (A) 及銷釘 (B)。移動調整錶帶至合適長度, 然後將兩邊的環扣夾座和銷釘插回孔中。試戴手錶, 必要時可重新調校。



fig.3