















## SEAMASTER

AQUA TERRA 150M OMEGA MASTER CO-AXIAL 41,5 MM

Acciaio-oro rosso su Cinturino di pelle

Calibro  
8500

231.23.42.21.02.001

-  Resists magnetic fields > 15'000 GAUSS
-  Co-Axial escapement
-  Si14 silicon balance spring
-  Automatic
-  Chronometer
-  Time zone function
-  Sapphire crystal
-  Anti-reflective treatment on both sides
-  Sapphire crystal case back
-  Screw-in crown
-  Gold 750‰ (18K)
-  Water-Resistant to a relative pressure of 15 bar (150 metres/500 feet)



## FUNZIONI OROLOGIO

La corona può assumere 3 posizioni:

**1. Posizione normale (al polso):** premuta contro la cassa, la corona garantisce l'impermeabilità dell'orologio.

**Carica occasionale:** se l'orologio non è stato portato per un periodo di tempo pari o superiore a 60 ore, caricarlo con la corona in posizione 1.

**2. Fuso orario e cambio della data:** estrarre la corona portandola in posizione 2, poi ruotarla in avanti o all'indietro. La lancetta delle ore scatta di un'ora avanti o indietro. Il cambio della data può essere effettuato spostando la lancetta delle ore in avanti o all'indietro passando la mezzanotte. Riportare la corona in posizione 1.

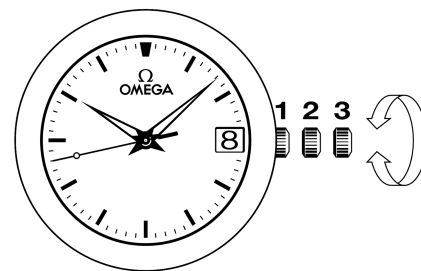
*Attenzione: nel cambio indietro del fuso orario, occorre ritornare a ore 19:00 per garantire il passaggio della data.*

**3. Regolazione dell'ora:** ore - minuti - secondi. Estrarre la corona in posizione 3. La lancetta dei secondi si ferma. Ruotare la corona in avanti o all'indietro. Al segnale orario, sincronizzare la lancetta dei secondi riportando la corona in posizione 1.

### > 15'000 Gauss

Il Suo orologio OMEGA è stato progettato per resistere a campi magnetici di oltre 15.000 Gauss. Tale intensità supera i campi magnetici ai quali l'orologio è normalmente esposto (per esempio, la calamita utilizzata per la chiusura di una borsa può raggiungere i 2000 Gauss). Oltre a non fermarsi in presenza di un campo magnetico, il Suo orologio non subirà alcuna alterazione della precisione dopo essere stato esposto a un campo di tale intensità.\*

\*Testato a 15.000 Gauss secondo la norma ISO 764:2002.



## CHIUSURE PIEGHEVOLI

**Apertura (fig. 1):** per aprire il fermaglio basta premere i due bottoni automatici posti ai due lati della fibbia OMEGA e tirare verso l'alto.




fig.1

**Chiusura (fig. 2):** allacciare al polso l'orologio OMEGA e richiudere la fibbia premendo con il pollice. Attenzione a premere bene fin quando si sente un "clac" (fig. 2).



fig.2

**Per regolare la lunghezza del cinturino (fig. 3):** liberare il segmento lungo dalle due guide (A) e dal perno (B). Spostare il cinturino nella direzione voluta e reinserire il perno e le due guide. Provare al polso l'orologio e, se necessario, ripetere l'operazione.



fig.3