OMEGA

SEAMASTER

AQUA TERRA 150M OMEGA CO-AXIAL JOUR-DATE 41,5 MM

Or rouge sur or rouge

Calibre
8612

231.50.42.22.02.001

- Co-Axial escapement
- Si14 silicon balance spring
- Automatic
- Chronometer
- Day-Date
- Sapphire crystal
- Anti-reflective treatment on both sides
- Sapphire crystal case back
- Screw-in crown
- Gold 750‰ (18K)
- Water-Resistant to a relative pressure of 15 bar (150 metres/500 feet)

FONCTIONS MONTRE

La couronne a 3 positions :

1. Position normale, au porter : la couronne repoussée contre le boîtier garantit l'étanchéité.

Remontage occasionnel : si la montre n'a pas été portée depuis 55 heures ou plus, remonter la montre avec la couronne en position 1.

2. Correction de la date : tirer la couronne en position 2. Tourner la couronne en avant pour modifier la date, ou en arrière pour modifier le jour. Repousser la couronne en position 1.

Attention : Ne pas sortir du mode correction tant que les affichages (jour et date) ne sont pas centrés dans les guichets.

3. Mise à l'heure : heures – minutes – secondes. Tirer la couronne en position 3. L'aiguille des secondes s'arrête. Tourner la couronne en avant ou en arrière. Synchroniser la seconde en poussant la couronne en position 1 au top horaire.

Attention : lors de la correction du jour et de la date en arrière en mode de mise à l'heure, il est nécessaire de revenir jusqu'à 14 heures pour garantir le passage du jour et de la date.

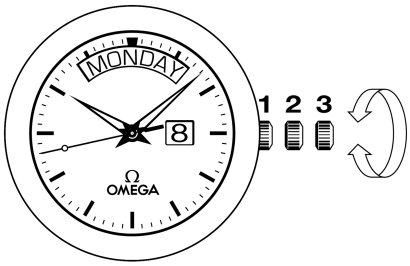

BOUCLES DÉPLOYANTES

Utilisation du réglage fin de la longueur (fig. 5)

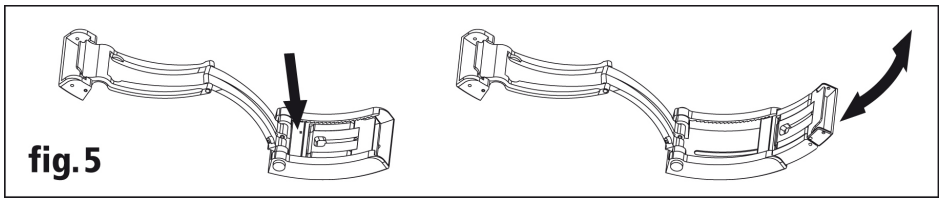

Utilisation de l'extension plongeur (fig. 6)
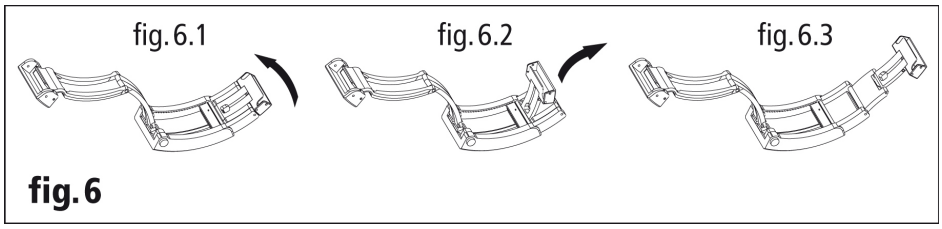
Remarque : pour replier l'extension plongeur, il est important de repasser par la fig. 6.2 (extension plongeur perpendiculaire au couvercle du fermoir).