















SEAMASTER

AQUA TERRA 150 M OMEGA CO-AXIAL ANNUAL CALENDAR 43 MM

Oro rosso su Oro rosso

Calibro
8611

231.50.43.22.06.001

-  Scappamento Co-Axial
-  Molla del bilanciere in silicio Si14
-  Automatico
-  Cronometro
-  Calendario annuale
-  Vetro zaffiro
-  Trattamento antiriflesso su entrambi i lati
-  Fondello in vetro zaffiro
-  Corona a vite
-  Oro 18K
-  Garanzia Internazionale di 4 anni
-  Impermeabile fino a una pressione di 15 bar (150 metri/500 feet)



FUNZIONI OROLOGIO

La corona può assumere 3 posizioni:

1. Posizione normale (al polso): premuta contro la cassa, la corona garantisce l'impermeabilità dell'orologio.

Carica occasionale: se l'orologio non è stato portato per un periodo di tempo pari o superiore a 55 ore, caricarlo con la corona in posizione 1.

2. Calendario annuale: estrarre la corona in posizione 2. Ruotare la corona in avanti per modificare la data, o all'indietro per modificare il mese. Riportare la corona in posizione 1.

Nota: il giorno seguente al 28 o 29 febbraio (negli anni bisestili), la data necessita una correzione di 1 o 2 giorni (corona in posizione 2). Idealmente, il cambio della data dovrebbe essere fatto dopo la regolazione dell'ora. Quando si corregge la data tra le 00:00 e le 10:00 del mattino, il primo scatto necessiterà di una forza leggermente superiore rispetto agli scatti successivi.

Attenzione: non uscire dalla modalità correzione fintanto che la data e il mese non sono al centro del datario a finestrella.

3. Regolazione dell'ora: ore-minuti-secondi. Estrarre la corona portandola in posizione 3. La lancetta dei secondi si ferma. Ruotare la corona in avanti o all'indietro. Al segnale orario, sincronizzare la lancetta dei secondi portando nuovamente la corona in posizione 1.

Attenzione: quando si cambia la data all'indietro in modalità regolazione dell'ora, è necessario far ritornare le lancette fino alle ore 14:00 per garantire il passaggio della data.

