













## 海馬系列

AQUA TERRA 150米 同軸44毫米計時錶  
玫瑰金錶殼 搭配 皮革

機芯  
**3313**

231.53.44.50.06.001

-  同軸擒縱系統
-  自動
-  天文台腕錶
-  藍寶石水晶
-  錶鏡內外雙面防反光處理
-  藍寶石水晶鏡面錶底蓋
-  旋入式錶冠
-  金 750‰ ( 18K )
-  3年國際保固
-  防水深度達15個大氣壓 ( 150米/500尺 )



### 一般功能

錶冠的三個位置：

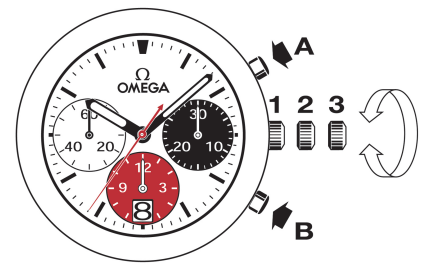
1. 正常位置 ( 平時佩戴時錶冠的位置 )：錶冠按緊於錶殼中，可達到防水效果。

不定時上鏈：手錶如超過44小時未被佩戴，將錶冠處於位置1，為手錶上鏈。

2. 調校日期：將錶冠拉出至位置2，向前轉動，然後將錶冠按回至位置1。

注意：請勿在晚上8時半至凌晨1時之間調校日期。

3. 調校時間：時-分-秒。將錶冠拉出至位置3，此時秒針停止運行，然後向前或後轉動錶冠。校準秒針方法，只需根據報時訊號同時將錶冠按回至位置1。



### 計時功能

• 按鈕A：開始-停止，開始-停止等。  
可以在1/8秒至12小時的範圍內準確計時。

• 按鈕B：歸零計時 ( 在停止後 )。

說明：計時停止之後才能歸零計時。請不要同時按下計時功能的A和B兩個按鈕。

## 摺疊式錶扣

開啟 ( fig. 1 ) : 開啟錶扣, 只需按壓歐米茄扣環兩側的按鈕並向上拉。

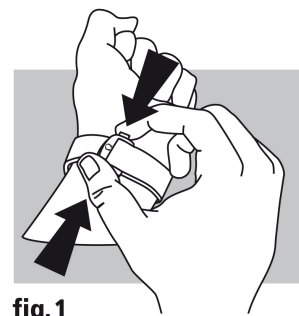


fig.1

關閉 ( fig. 2 ) : 將手錶佩戴於手腕上, 以拇指壓緊錶扣, 直至聽到喀嚓聲。  
( fig. 2 )



fig.2

調校長度 ( fig. 3 ) : 鬆開兩邊的環扣夾座 ( A ) 及銷釘 ( B )。移動調整錶帶至合適長度, 然後將兩邊的環扣夾座和銷釘插回孔中。試戴手錶, 必要時可重新調校。



fig.3