












## 海馬系列

PLANET OCEAN 600米腕錶 同軸擒縱45.5毫米計時碼錶  
精鋼錶殼 搭配 皮革

機芯  
**3313**

2918.50.38

-  同軸擒縱系統
-  自動
-  天文台腕錶
-  藍寶石水晶
-  錶鏡內外雙面防反光處理
-  旋入式錶冠
-  排氦氣閥門
-  3年國際保固
-  防水深度達60個大氣壓 ( 600米/2000尺 )



### 一般功能

錶冠的三個位置：

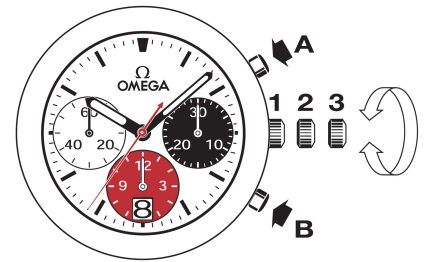
1. 正常位置 ( 平時佩戴時錶冠的位置 )：錶冠按緊於錶殼中，可達到防水效果。

不定時上鏈：手錶如超過44小時未被佩戴，將錶冠處於位置1，為手錶上鏈。

2. 調校日期：將錶冠拉出至位置2，向前轉動，然後將錶冠按回至位置1。

注意：請勿在晚上8時半至凌晨1時之間調校日期。

3. 調校時間：時-分-秒。將錶冠拉出至位置3，此時秒針停止運行，然後向前或後轉動錶冠。校準秒針方法，只需根據報時訊號同時將錶冠按回至位置1。



### 計時功能

• 按鈕A：開始-停止，開始-停止等。  
可以在1/8秒至12小時的範圍內準確計時。

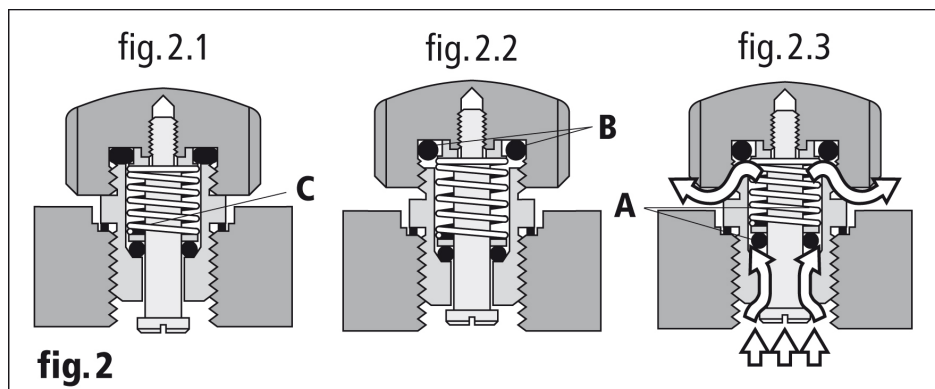
• 按鈕B：歸零計時 ( 在停止後 )。

說明：計時停止之後才能歸零計時。請不要同時按下計時功能的A和B兩個按鈕。

## 排氫閥門

怎樣使用排氫閥門 ( fig. 2 )

處於正常位置 ( fig. 2.1 ) 時，其中的墊圈B鎖緊於內，因此歐米茄排氫閥門完全防水。



在減壓的階段中，扭開閥門的門圈，使它的機件開放 ( fig. 2.2 )。此時防水性能由內變外，由於內裡壓力比外面的壓力大，在暗室內的墊圈A會被推上，氣體即排出錶外 ( fig. 2.3 )。當內外壓力相等時，墊圈A即被彈簧C推回 ( fig. 2.2 )。

在減壓期間，操作自動重複數次。當達到大氣壓力時，再將閥門的錶冠鎖緊 ( fig. 2.1 )。

說明：即使閥門未鎖緊，手錶依然具有5個大氣壓巴 ( 50米 ) 的防水性能。然而，只有當閥門鎖緊時，墊圈B方可發揮作用，確保完全密封防水。

## 摺疊式錶扣

開啟 ( fig. 1 )：開啟錶扣，只需按壓歐米茄扣環兩側的按鈕並向上拉。

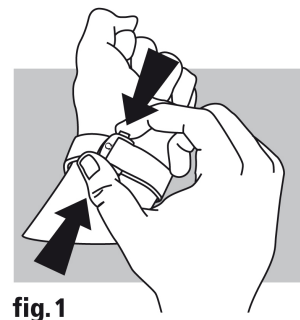


fig. 1

關閉 ( fig. 2 )：將手錶佩戴於手腕上，以拇指壓緊錶扣，直至聽到喀嚓聲。( fig. 2 )

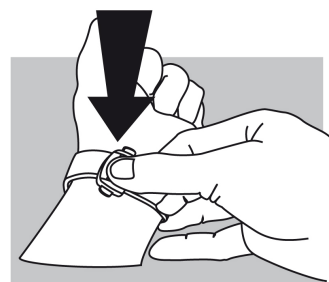


fig. 2

調校長度 ( fig. 3 )：鬆開兩邊的環扣夾座 ( A ) 及銷釘 ( B )。移動調整錶帶至合適長度，然後將兩邊的環扣夾座和銷釘插回孔中。試戴手錶，必要時可重新調校。

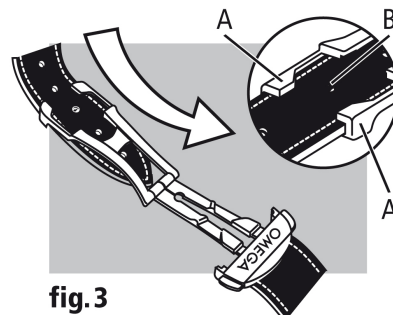


fig. 3