










## 超霸系列

日曆 / 星期-日曆 40毫米DATE計時碼錶  
精鋼錶殼 搭配 Cordura布料

機芯  
**3304**

323.32.40.40.06.001

-  自動
-  天文台腕錶
-  流速計
-  藍寶石水晶
-  防反光處理
-  2年國際保固
-  防水深度達10個大氣壓 ( 100米/330尺 )



### 一般功能

錶冠的三個位置：

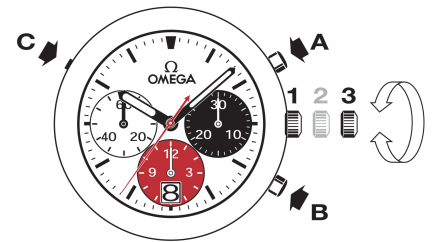
1. 正常位置 ( 平時佩戴時錶冠的位置 )：錶冠按緊於錶殼中，可達到防水效果。

不定時上鏈：手錶如超過44小時未被佩戴，將錶冠處於位置1，為手錶上鏈。

2. 調校日期：壓按10時位置的按鈕C。

注意：請勿在晚上8時半至凌晨1時之間調校日期。

3. 調校時間：時-分-秒。將錶冠拉出至位置3，此時秒針停止運行，然後向前或後轉動錶冠。校準秒針方法，只需根據報時訊號同時將錶冠按回至位置1。



### 計時功能

• 按鈕A：開始-停止，開始-停止等。  
可以在1/8秒至12小時的範圍內準確計時。

• 按鈕B：歸零計時 ( 在停止後 )。

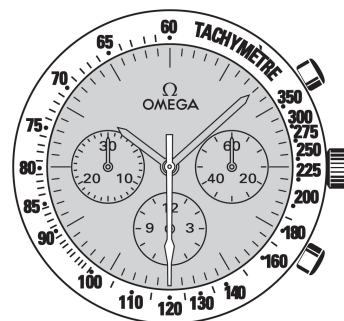
說明：計時停止之後才能歸零計時。

## 測速計度盤

根據中央計時大秒針所處位置，讀取測試結果，計時最多可達60秒。

例如：測定汽車的行駛速度。

測量汽車行駛一公里所需的時間。此時中央計時大秒針在測速計度盤上所標示的即是汽車的速度。此例中，該車以每小時120公里的速度在行駛。



## 摺疊式錶扣

開啟 ( fig. 1 )：開啟錶扣，只需按壓歐米茄扣環兩側的按鈕並向上拉。

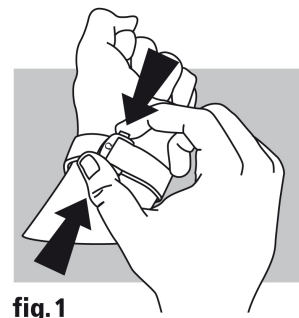


fig.1

關閉 ( fig. 2 )：將手錶佩戴於手腕上，以拇指壓緊錶扣，直至聽到喀嚓聲。  
( fig. 2 )

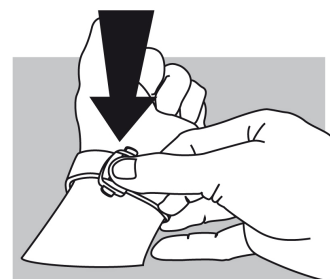


fig.2

調校長度 ( fig. 3 )：鬆開兩邊的環扣夾座 ( A ) 及銷釘 ( B )。移動調整錶帶至合適長度，然後將兩邊的環扣夾座和銷釘插回孔中。試戴手錶，必要時可重新調校。

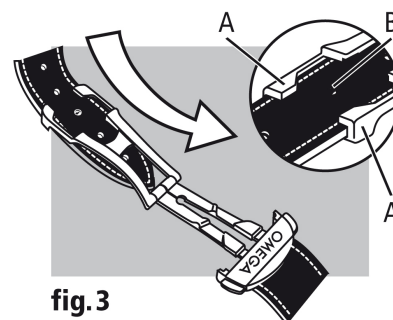


fig.3