超霸系列

RACING腕表 40毫米同軸计时表

精钢表壳 搭配 橡胶表带

機芯
3330

326.32.40.50.02.001

- Co-Axial escapement
- Si14 silicon balance spring
- Automatic
- Chronometer
- Tachymeter
- Sapphire crystal
- Anti-reflective treatment on both sides
- Water-Resistant to a relative pressure of 10 bar (100 metres/330 feet)

一般功能

錶冠的兩個位置：

1. 正常位置（平時佩戴時錶冠的位置）：錶冠按緊於錶殼中，可達到防水效果。

不定時上鏈：手錶如超過45小時未被佩戴，將錶冠處於位置1，為手錶上鏈。

2. 調校時間：時–分–秒。將錶冠拉出至位置2，此時秒針停止運行，然後向前或後轉動錶冠。校準秒針方法，只需根據報時訊號同時將錶冠按回至位置1。

調校日期：按壓10時位置的按鈕C。

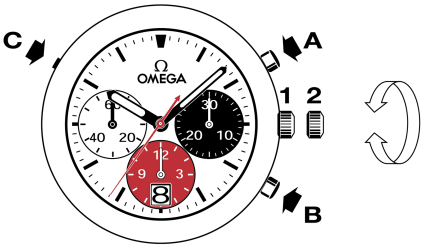

可以在1/8秒至12小時的範圍內準確計時。

測速計度盤

根據中央計時大秒針所處位置，讀取測試結果，計時最多可達60秒。

例如：測定汽車的行駛速度。

測量汽車行駛一公里所需的時間。此時中央計時大秒針在測速計度盤上所標示的即是汽車的速度。此例中，該車以每小時120公里的速度在行駛。

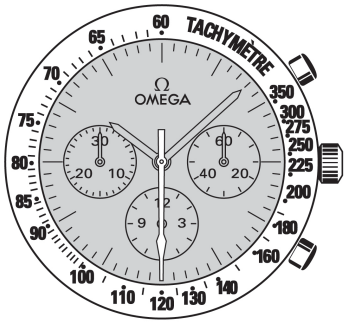

摺疊式錶扣

開啟（fig. 1）：開啟錶扣，只需按壓歐米茄扣環兩側的按鈕並向上拉。

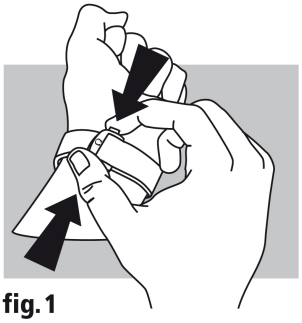

fig. 1

關閉（fig. 2）：將手錶佩戴於手腕上，以拇指壓緊錶扣，直至聽到喀嚓聲。（fig. 2）

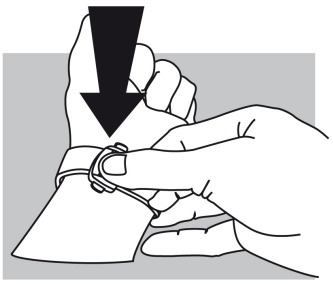

fig. 2

調校長度（fig. 3）：鬆開兩邊的環扣夾座（A）及銷釘（B）。移動調整錶帶至合適長度，然後將兩邊的環扣夾座和銷釘插回孔中。試戴手錶，必要時可重新調校。

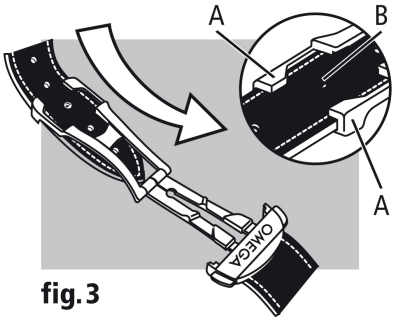

fig. 3