











DE VILLE

PRESTIGE CO-AXIAL 32,7 MM

Stahl - Rotgold mit Stahl - Rotgold

Kaliber
2500

424.25.33.20.55.003

-  Co-Axial escapement
-  Automatic
-  Chronometer
-  Sapphire crystal
-  Anti-reflective treatment
-  Gold 750‰ (18K)
-  Watch with diamond(s)
-  Water-Resistant to a relative pressure of 3 bar (30 metres/100 feet)



UHRFUNKTIONEN

Die Krone hat 3 Positionen:

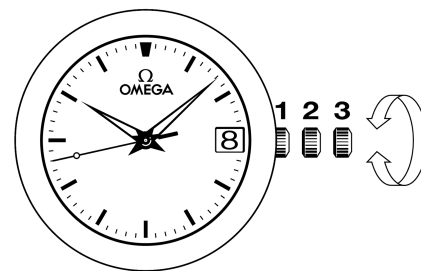
1. Normalposition (beim Tragen): Die gegen das Gehäuse gedrückte Krone garantiert die Wasserdichtigkeit.

Gelegentliches Aufziehen: Sollte die Uhr seit 48 Stunden oder länger nicht getragen worden sein, lässt sich die Uhr durch Drehen der Krone in Position 1 aufziehen.

2. Einstellung des Datums: Krone in Position 2 ziehen und rückwärts drehen, bis das gewünschte Datum erscheint. Krone wieder in Position 1 drücken.

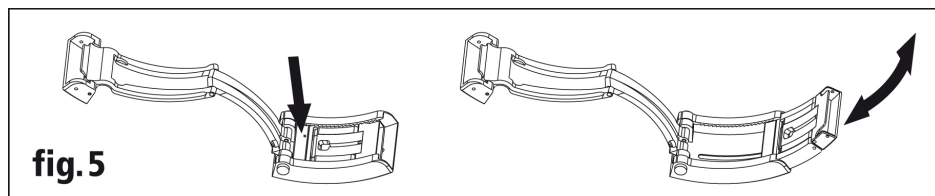
Bitte beachten: Von der Einstellung des Datums zwischen 20 und 2 Uhr wird abgeraten.

3. Einstellung der Zeit: Stunden - Minuten - Sekunden. Krone in Position 3 ziehen. Der Sekundenzeiger bleibt stehen. Krone vorwärts oder rückwärts drehen. Um die Sekunde zu synchronisieren, die Krone beim Signal wieder in Position 1 drücken.



FALTSCHLIEßEN

Feineinstellung der Länge (fig. 5)



Verwendung der Tauchverlängerung (fig. 6)

Hinweis: Zum Ausklappen der Tauchverlängerung muss diese gemäß fig. 6.2 rechtwinklig zum Deckel der SchlieÙe positioniert werden.

