











DE VILLE

PRESTIGE CO-AXIAL 36,8 MM

Acier - or jaune sur Acier - or jaune

Calibre
2500

424.25.37.20.58.001

-  Co-Axial escapement
-  Automatic
-  Chronometer
-  Sapphire crystal
-  Anti-reflective treatment
-  Gold 750‰ (18K)
-  Watch with diamond(s)
-  Water-Resistant to a relative pressure of 3 bar (30 metres/100 feet)



FONCTIONS MONTRE

La couronne a 3 positions :

1. Position normale, au porter : la couronne repoussée contre le boîtier garantit l'étanchéité.

Remontage occasionnel : si la montre n'a pas été portée depuis 48 heures ou plus, remonter la montre avec la couronne en position 1.

2. Correction de la date : tirer la couronne en position 2, tourner la couronne en arrière, puis repousser la couronne en position 1.

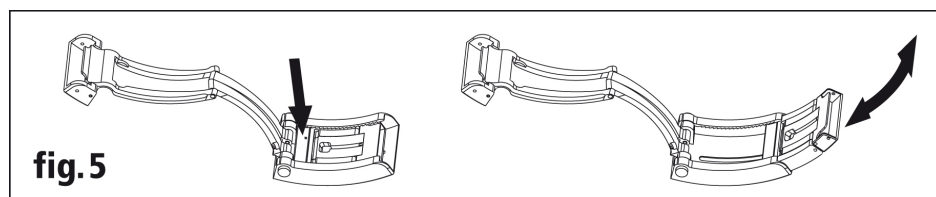
Attention : la correction de la date est déconseillée entre 20h et 02h.

3. Mise à l'heure : heures - minutes - secondes. Tirer la couronne en position 3. L'aiguille des secondes s'arrête. Tourner la couronne en avant ou en arrière. Synchroniser la seconde en poussant la couronne en position 1 au top horaire.



BOUCLES DÉPLOYANTES

Utilisation du réglage fin de la longueur (fig. 5)



Utilisation de l'extension plongeur (fig. 6)

Remarque : pour replier l'extension plongeur, il est important de repasser par la fig. 6.2 (extension plongeur perpendiculaire au couvercle du fermail).

