OMEGA

MODELLI SPECIALI

MUSEUM

Oro rosso su Cinturino di pelle

Calibro
3201

516.53.39.50.02.001

- Co-Axial escapement
- Manual
- Chronometer
- Tachymeter
- Pulsometer
- Sapphire crystal
- Anti-reflective treatment on both sides
- Gold 750‰ (18K)
- Limited Edition
- Water-Resistant to a relative pressure of 3 bar (30 metres/100 feet)

FUNZIONI OROLOGIO

La corona può assumere 2 posizioni:

1. Posizione normale (al polso): premuta contro la cassa, la corona garantisce l'impermeabilità dell'orologio.

Carica: ruotare in avanti la corona fino a quando non si ferma (SENZA FORZARE).

Nota: evitare di caricare l'orologio inutilmente. Se l'orologio viene portato regolarmente, è sufficiente caricarlo una volta al giorno per garantirne il corretto funzionamento.

2. Regolazione dell'ora: ore – minuti – secondi. Estrarre la corona in posizione 2. Ruotare la corona avanti o indietro. Al segnale orario, sincronizzare la lancetta dei secondi riportando la corona in posizione 1.



Cronometraggio a 1/8 di secondo fino a 12 ore.

Nota: la funzione di riavvio/azzeramento deve essere effettuata soltanto dopo l'arresto del cronografo. In nessun caso bisogna premere contemporaneamente i 2 pulsanti (A e B) del cronografo.

SCALE TACHIMETRICHE

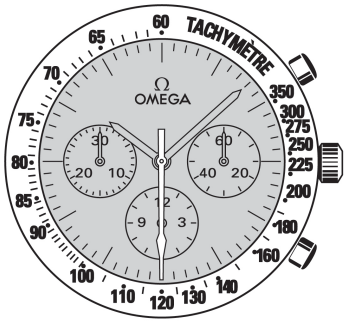

L'informazione desiderata viene visualizzata tra la lancetta dei secondi centrale del cronografo e la scala corrispondente, per una durata massima di 60 secondi.

Esempio: calcolare la velocità di un'automobile.

Cronometrare il tempo che occorre all'automobile per percorrere la distanza di 1 chilometro. Leggere sulla scala tachimetrica la velocità indicata dalla lancetta dei secondi centrale. Nel nostro caso, l'automobile viaggia a 120 km/h.

SCALE PULSOMETRICHE

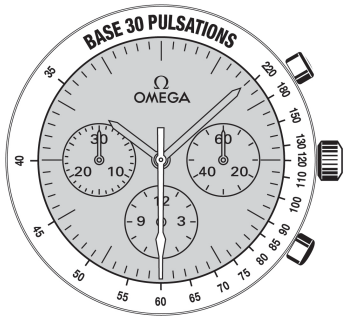

L'informazione desiderata viene visualizzata tra la lancetta dei secondi centrale del cronografo e la scala corrispondente, per una durata massima di 60 secondi.

Esempio: calcolare il numero dei battiti cardiaci al minuto.

Avviare il cronografo, contare il numero di pulsazioni cardiache e arrestarlo alla pulsazione corrispondente sulla scala del cronografo (in questo caso alla trentesima pulsazione). Leggere sulla scala pulsometrica il numero di pulsazioni cardiache al minuto. In questo caso sono 60 pulsazioni/minuto.